



ART. 109/A



***ART. 109/AS**

ART. 109/A • 109/AS
CARRELLO PORTA ATTREZZI

Tool carrying trolley
Chariot porte-outils
Werkzeugwagen

ART.					
109/A • 109/AS	120 kg	700 mm	750 mm	350 mm	60 mm

*Smontabile • demountable • demontables • zerlegbar



ART. 109/B








***ART. 109/BS**



***ART. 1100**

ART. 109/B • 109/BS • 1100
CARRELLO PORTA ATTREZZI TIPO PESANTE

Heavy tool carrying trolley
Chariot porte-outils, lourd
Werkzeugwagen stabile Ausführung

ART.					
109/B • 109/BS	150 kg	800 mm	750 mm	420 mm	80 mm
1100	150 kg	905 mm	785 mm	445 mm	100 mm

*Smontabile • demountable • demontables • zerlegbar








ART. 109/C



***ART. 109/CS**

ART. 109/C • 109/CS
CARRELLO PORTA ATTREZZI TIPO PESANTE, CON CASSETTO

Heavy tool carrying trolley with drawer
Chariot porte-outils, lourd avec tiroir
Werkzeugwagen stabile Ausführung mit abschließbarer Schublade

ART.					
109/C • 109/CS	150 kg	800 mm	750 mm	420 mm	80 mm

*Smontabile • demountable • demontables • zerlegbar